


Отчет о результатах тестирования веб-сервиса <https://saveall.ru>

Методом 282 функциональных тест-кейсов и 2 чек-листов.



Команда тестировщиков:

Дата составления:

Меликян С. М.
Харитонов М.А.

24.10.2024



Краткое описание.

В ходе тестирования был применен метод 282 тест-кейсов и 2 чек-листов для проверки видимой пользователям части веб-сервиса <https://saveall.ru>.

Суть проведенного тестирования заключается в проверке доступности пользователям сервиса всего видимого функционала.

Сведения о ходе испытаний.

Таблица №1. Тест-кейсы пройденные в результате тестирования формы «Регистрация» веб-сервиса <https://saveall.ru>.

№ Тест-кейса	Название проверки	Результат	Замечания и рекомендации
TS-S-001	При нажатии на кнопку "Создать аккаунт" пользователь перенаправлен на страницу форма регистрации https://saveall.ru/register .	Положительно	
TS-S-002	При регистрации с корректными данными, регистрация проходит успешно, пользователю доступен личный кабинет сайта.	Положительно	
TS-S-003	Регистрация не завершена при незаполненном поле "ФИО".	Положительно	
TS-S-004	Проверить реакцию системы на регистрацию с некорректно указанной почтой, на которой уже есть зарегистрированный аккаунт.	Отрицательно	
TS-S-005	Регистрация не завершена, если поле "Почта" не заполнено.	Положительно	
TS-S-006	Проверить реакцию системы на регистрацию с некорректно (кириллицей) указанным значением в поле "Почта".	Положительно	
TS-S-007	Регистрация не завершена, если поле "Пароль" не заполнено.	Положительно	
TS-S-008	Регистрация не завершена, если значение поля "Пароль" не соответствует требованиям системы.	Положительно	
TS-S-009	Проверить реакцию системы на регистрацию с несоответствующими друг другу полями "Пароль" и "Подтверждение пароля".	Положительно	
TS-S-010	Проверить реакцию системы на регистрацию с незаполненным полем "Подтверждение пароля"	Положительно	

Рисунок №1 Диаграмма результатов тестирования формы «Регистрация».

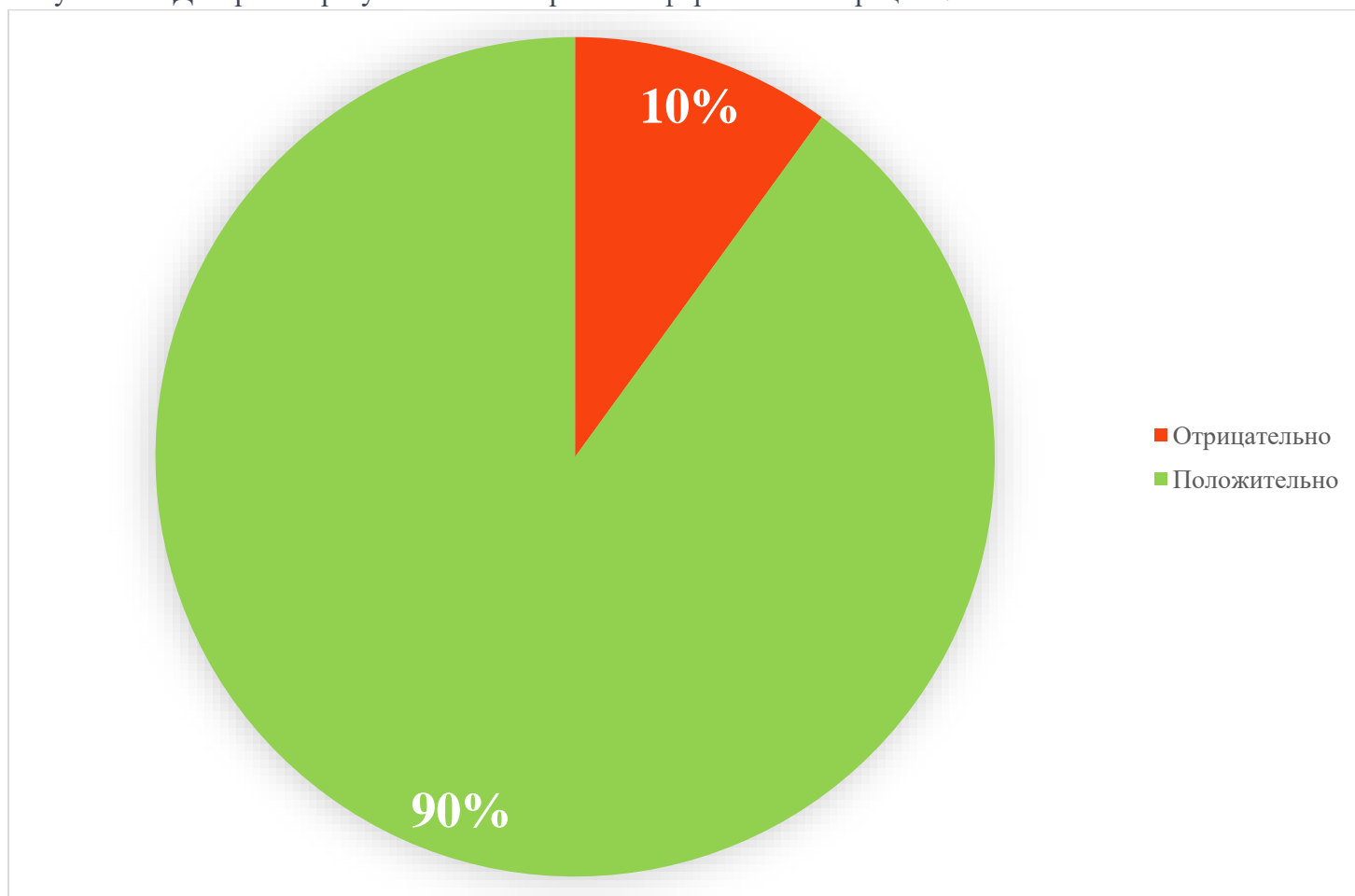


Таблица №2. Тест-кейсы пройденные в результате тестирования формы «Авторизация» веб-сервиса <https://saveall.ru>.

№ Тест-кейса	Название проверки	Результат	Замечания и рекомендации
TS-S-011	При нажатии на кнопку "Создать аккаунт" в форме регистрации пользователь перенаправлен на страницу форма авторизации https://saveall.ru/login .	Положительно	
TS-S-012	При авторизации с корректно введенными данными пользователь успешно авторизован.	Положительно	
TS-S-013	Авторизация невозможна с незаполненным полем "Адрес электронной почты".	Положительно	
TS-S-014	Проверить реакцию системы при авторизации с некорректно указанным адресом электронной почты.	Отрицательно	
TS-S-015	Авторизация не завершена, если поле "Пароль" не заполнено.	Положительно	
TS-S-016	Авторизация невозможна, если в поле "Пароль" указаны некорректные данные.	Положительно	
TS-S-017	При нажатии на кнопку "Войти через точку Т" пользователю открыта страница форма авторизации через личный кабинет "Точка".	Отрицательно	
TS-S-018	При нажатии на кнопку "Войти через Tinkoff ID" пользователю открыта страница форма авторизации через личный кабинет "Tinkoff ID".	Отрицательно	

Рисунок №2 Диаграмма результатов тестирования формы «Авторизация».

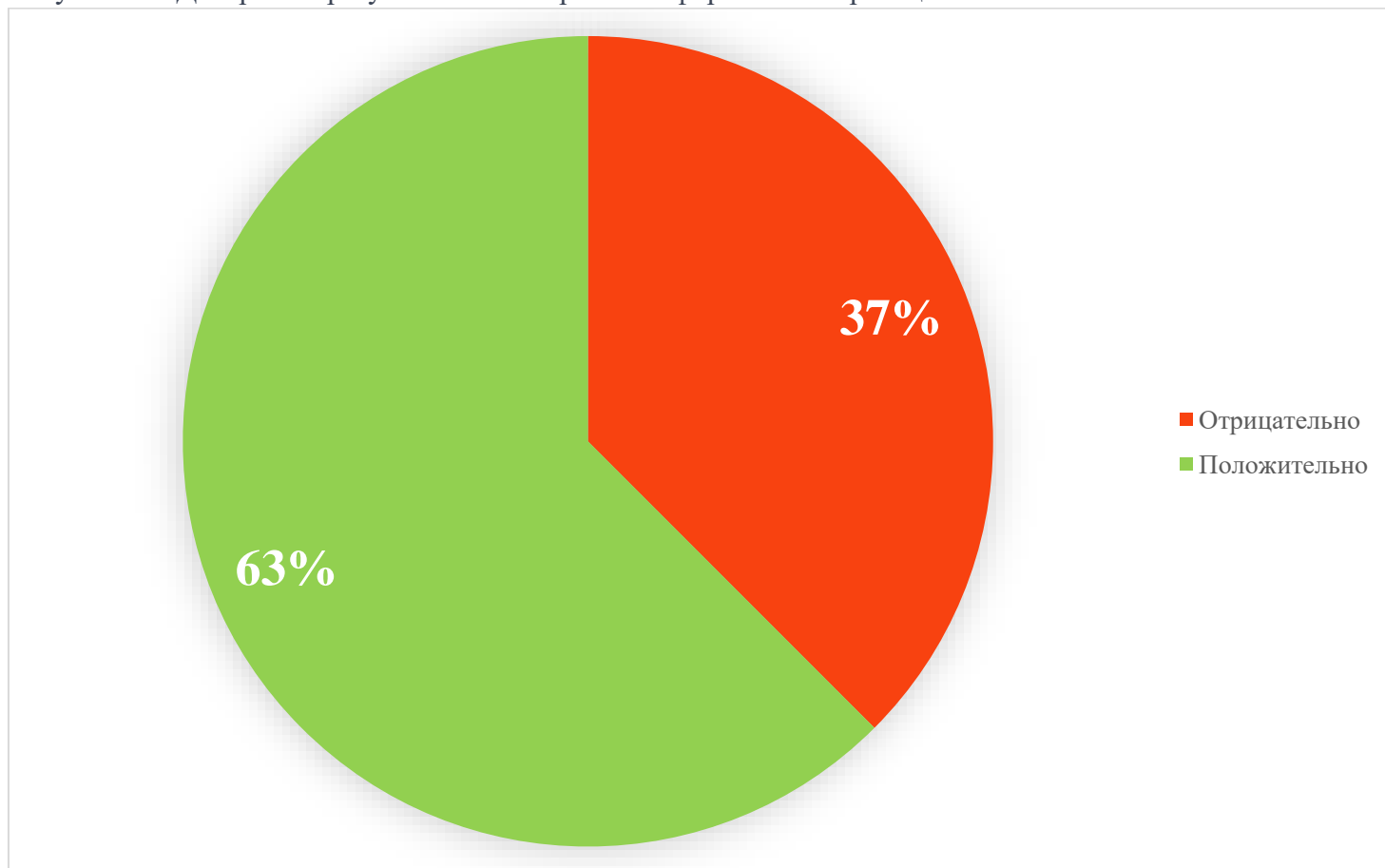


Таблица №3. Тест-кейсы пройденные в результате тестирования формы «Восстановление пароля» веб-сервиса <https://saveall.ru>.

№ Тест-кейса	Название проверки	Результат	Замечания и рекомендации
TS-S-019	Проверить отклик системы на кнопку "Забыли пароль?".	Положительно	
TS-S-020	При нажатии на кнопку "Email Password Reset Link" на электронную почту пользователя отправлено письмо с ссылкой на страницу форма сброса пароля. При нажатии на ссылку в письме пользователю в браузере открыта форма сброса пароля.	Отрицательно	

Рисунок №3 Диаграмма результат тестирования формы «Восстановление пароля».

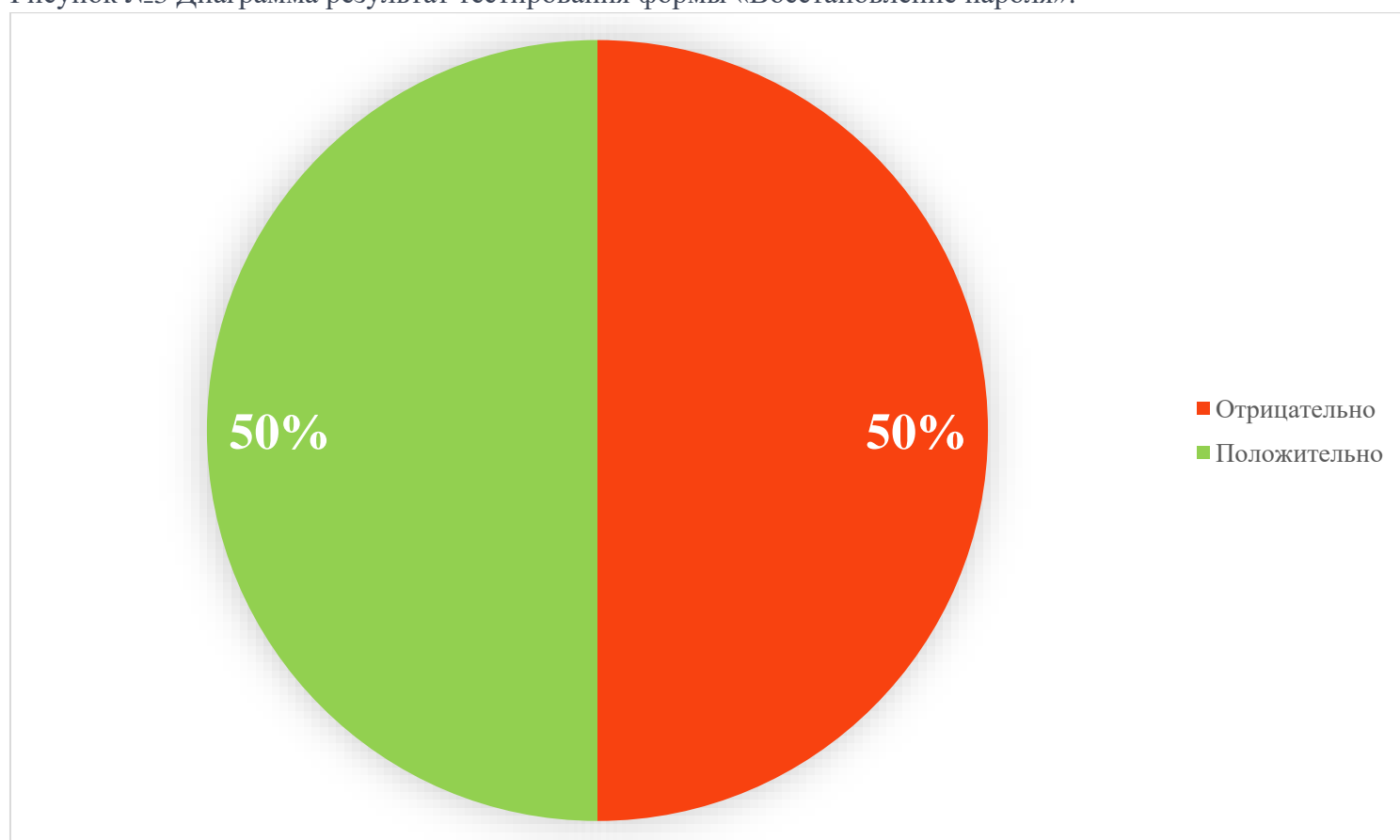


Таблица №4. Тест-кейсы пройденные в результате тестирования страницы «Финансы» веб-сервиса <https://saveall.ru>.

№ Тест-кейса	Название проверки	Результат	Замечания и рекомендации
TC-FIN-001	Проверить, что при нажатии кнопки "Настроить" открывается страница "Настройка компании".	Положительно	
TC-FIN-002	Проверить, что при нажатии кнопки "Обзор" открывается страница файловый проводник для загрузки изображения.	Отрицательно	
TC-FIN-003	Проверить, что при нажатии на кнопку "Удалить" добавленное изображение будет удалено.	Положительно	
TC-FIN-004	Проверить, что можно заменить уже добавленное изображение.	Отрицательно	
TC-FIN-005	Проверить, что можно изменить название компании.	Положительно	
TC-FIN-006	Проверить, что при нажатии на кнопку "Счет Thinkoff" кнопка выделяется и диаграмма изменяется по истории. Проверить, что при нажатии на кнопку "Всего" кнопка выделяется и диаграмма изменяется по истории.	Положительно	
TC-FIN-007	Проверить, что при нажатии на кнопку "Всего" кнопка выделяется и диаграмма изменяется по истории.	Положительно	
TC-FIN-008	Проверить, что диаграмма изменяется по истории счета.	Положительно	
TC-FIN-009	Проверить, что при наведении курсора мышки на точку диаграммы, будет показано описание этого действия.	Положительно	
TC-FIN-010	Проверить, что в диаграмме можно посмотреть прошедшие операции.	Положительно	
TC-FIN-011	Проверить, что при нажатии на кнопку "Добавить доход" открывается окно для добавления операции.	Положительно	
TC-FIN-012	Проверить, что при нажатии на кнопку "Добавить расход" открывается окно для добавления операции.	Положительно	
TC-FIN-013	Проверить, что можно редактировать «Дата операции».	Отрицательно	
TC-FIN-014	Проверить, что можно редактировать "Дата операции" из календаря.	Положительно	
TC-FIN-015	Проверить, что можно редактировать дата операции из календаря.	Положительно	
TC-FIN-016	Проверить, что нельзя вводить текст в поле суммы.	Положительно	
TC-FIN-017	Проверить что кнопка «Добавить доход» открывает форму «Операция» с	Положительно	

	выбором соответствующей кнопке операцией.		
TC-FIN-018	Проверить работоспособность radio button - "доход".	Положительно	
TC-FIN-019	Проверить, что нельзя вводить текст в поле "сумма".	Положительно	
TC-FIN-020	Проверить возможность ввода даты вручную.	Положительно	
TC-FIN-021	Проверить возможность выбора даты из календаря.	Положительно	
TC-FIN-022	Проверить работоспособность чекбокса.	Положительно	
TC-FIN-023	Проверить работоспособность чекбокса.	Положительно	
TC-FIN-024	Проверить, что нельзя вводить негативное количество периодов.	Отрицательно	
TC-FIN-025	Проверить, что нельзя вводить планировать 0 количество периодов.	Положительно	
TC-FIN-026	Проверить, что нельзя запланировать период без выбора периода.	Положительно	
TC-FIN-027	Проверить, что нельзя вводить бесконечное сочетание букв.	Положительно	
TC-FIN-028	Проверить, что можно выбрать тег.	Положительно	
TC-FIN-029	Проверить, что можно выбрать множество тегов.	Положительно	
TC-FIN-030	Проверить, что можно удалить тег после выбора.	Положительно	
TC-FIN-031	Проверить, что нельзя вводить текст больше 1000 букв.	Положительно	
TC-FIN-032	Проверить работоспособность кнопки "Запланировать операцию".	Положительно	
TC-FIN-033	Проверить работоспособность кнопки "Редактировать".	Положительно	
TC-FIN-034	Проверить, что можно изменить доход на расход.	Положительно	
TC-FIN-035	Проверить, что кнопка "Отменить" работает корректно.	Положительно	
TC-FIN-036	Проверить, что после нажатия на кнопку "Удалить" всплывает окно подтверждения операции.	Положительно	
TC-FIN-037	Проверить, что кнопка "Удалить" в окне, повторного вопроса об удалении, удаляет операцию.	Положительно	
TC-FIN-038	Проверить, что кнопка "Отменить" в окне повторного вопроса об удалении, отменяет действие.	Положительно	
TC-FIN-039	Проверить, что кнопка "X", в окне повторного вопроса об удалении, закрывает окно.	Положительно	
TC-FIN-040	Проверить, что при нажатии на "три точки" открывается меню опций.	Положительно	

TC-FIN-041	Проверить, что при нажатии на опцию "Зарплата сотрудника" открывается окно для выбора сотрудника.	Положительно	
TC-FIN-042	Проверить, что в окне "Зарплата сотрудника", при нажатии на поле "Выберите сотрудника" открывается выпадающее меню предлагаемых сотрудников.	Положительно	
TC-FIN-043	Проверить, что в окне "Зарплата сотрудника", при нажатии на кнопку "Применить" закрывается окно и транзакция привязывается к пользователю.	Положительно	
TC-FIN-044	Проверить, что окно "Зарплата сотрудника", при нажатии на кнопку "X" закрывается.	Положительно	
TC-FIN-045	Проверить, что скроллинг работает для листа операций.	Положительно	
TC-FIN-046	Проверить, что скроллинг работает для листа операций.	Положительно	
TC-FIN-047	Проверить, что при нажатии на номер страницы, открывается соответствующая номеру страница.	Положительно	
TC-FIN-048	Проверить, что при нажатии на кнопку "История баланса" из раздела навигации, лист истории поменяется.	Положительно	
TC-FIN-049	Проверить, что при нажатии на иконку "глаз" в конце линии, меняется диаграмма на день операции по часам.	Положительно	
TC-FIN-050	Проверить, что при нажатии на раздел "План будущего" откроется раздел, лист истории изменится по планам.	Положительно	
TC-FIN-051	Проверить, что при нажатии на кнопку "Запланировать операцию" откроется окно "Планируемая операция".	Положительно	
TC-FIN-052	Проверить, что при нажатии на кнопку (редактировать) откроется окно "Планируемая операция".	Положительно	
TC-FIN-053	Проверить, что при нажатии на кнопку (карандаш) откроется окно "Планируемая операция", для всех операций.	Положительно	
TC-FIN-054	Проверить, что при нажатии на кнопку "удалить" откроется окно с повторным вопросом для удаления.	Положительно	
TC-FIN-055	Проверить, что при нажатии на кнопку "удалить" откроется окно с повторным вопросом для удаления всей операции.	Положительно	
TC-FIN-056	Проверить, что при нажатии на кнопку "удалить" планируемая операция будет удалена.	Положительно	

TC-FIN-057	Проверить, что при нажатии на раздел "Счета" страница под разделом навигации поменяется.	Положительно	
TC-FIN-058	Проверить, что при нажатии на кнопку "Синхронизировать с банком" откроется окно для выбора банка/	Положительно	
TC-FIN-059	Проверить, что при нажатии на кнопку "Thinkoff" в окне "Синхронизировать с банком" откроется страница для синхронизации.	Отрицательно	
TC-FIN-060	Проверить, что при нажатии на кнопку "Точка" в окне "Синхронизировать с банком" откроется страница для синхронизации.	Отрицательно	
TC-FIN-061	Проверить, что при нажатии на кнопку "Добавить счёт" откроется окно "Добавить счёт".	Положительно	
TC-FIN-062	Проверить, что можно добавить новый счёт.	Положительно	
TC-FIN-063	Проверить, что нельзя добавить новый счёт без выбора банка.	Положительно	
TC-FIN-064	Проверить, что можно добавить новый счёт без ввода названия.	Положительно	
TC-FIN-065	Проверить, что нельзя добавить новый счёт без ввода баланса.	Положительно	
TC-FIN-066	Проверить, что можно закрыть окно без сохранения операции.	Положительно	
TC-FIN-067	Проверить, что кнопка "Скорректировать баланс счета" работает корректно.	Положительно	
TC-FIN-068	Проверить, что кнопка "Скорректировать баланс" не работает, если поле "Новый баланс" не заполнено.	Положительно	
TC-FIN-069	Проверить, что кнопка "X" отменяет операцию закрывая окно.	Положительно	
TC-FIN-070	Проверить, что кнопка "Отменить" отменяет операцию закрывая окно.	Положительно	
TC-FIN-071	Проверить, что кнопка "карандаш" открывает окно для редактирования счёта.	Положительно	
TC-FIN-072	Проверить, что кнопка "карандаш" открывает окно для редактирования счёта.	Положительно	
TC-FIN-073	Проверить, что кнопка "X" закрывает окно для редактирования счёта.	Положительно	
TC-FIN-074	Проверить функционал поля "Банк".	Положительно	
TC-FIN-075	Проверить функционал поля "Название".	Положительно	
TC-FIN-076	Проверить работоспособность кнопки "Отменить".	Положительно	

TC-FIN-077	Проверить работоспособность кнопки "удалить".	Положительно	
TC-FIN-078	Проверить работоспособность кнопки "удалить".	Положительно	
TC-FIN-079	Проверить, что нельзя вводить негативное количество периодов.	Положительно	
TC-FIN-080	Проверить, что нельзя вводить негативное количество периодов.	Положительно	

Рисунок №5. Диаграмма результатов тестирования страницы «Финансы».

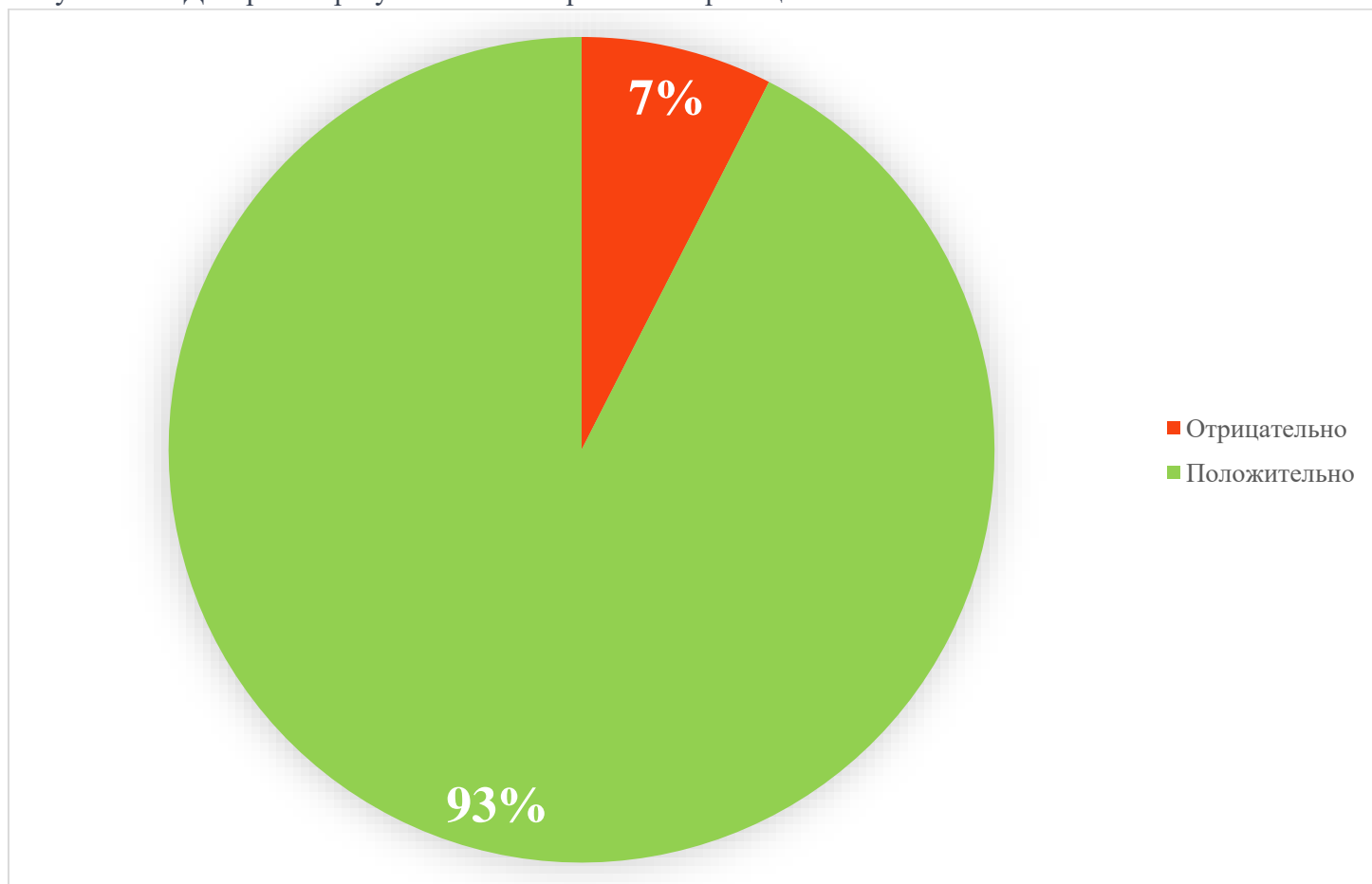


Таблица №5. Тест-кейсы пройденные в результате тестирования страницы «Сотрудники» веб-сервиса <https://saveall.ru>.

№ Тест-кейса	Название проверки	Результат	Замечания и рекомендации
ТС-EMP-001	Кнопка логотипа сервиса отправляет пользователя на главную страницу сайта – «Финансы».	Положительно	
ТС-EMP-002	Кнопка «Отчёты» отправляет пользователя на страницу «Отчёт».	Положительно	
ТС-EMP-003	В форме «Отчет» вызов датапикера в первом поле (параметр «Даты») доступен пользователю.	Положительно	
ТС-EMP-004	В форме «Отчеты» вызов датапикера во втором поле (параметр «Даты») доступен пользователю.	Положительно	
ТС-EMP-005	Проверить реакцию системы на ввод текстового значения в первое поле параметра «Даты». Форма «Отчет».	Положительно	
ТС-EMP-006	Проверить реакцию системы на ввод текстового значения во второе поле параметра «Даты». Форма «Отчет».	Отрицательно	
ТС-EMP-007	При нажатии в первом поле параметра «Дата» на дату в датапикер, выбранная дата сохраняется в первом поле. Форма «Отчет».	Положительно	
ТС-EMP-008	При нажатии во втором поле параметра «Дата» на дату в датапикер, выбранная дата сохраняется во втором поле. Форма «Отчет».	Положительно	
ТС-EMP-009	Пользователю доступен ручной ввод даты в первое поле параметра «Даты». Форма «Отчет».	Отрицательно	
ТС-EMP-010	Пользователю доступен ручной ввод даты в первое поле параметра «Даты». Форма «Отчет».	Отрицательно	
ТС-EMP-011	Ввод во второе поле параметра «Даты» значения даты предшествующего значению первого поля невозможен. Форма «Отчет».	Положительно	
ТС-EMP-012	При нажатии на поле «Проекты» появляется выпадающий список зарегистрированных проектов. Форма «Отчет».	Положительно	
ТС-EMP-013	При вводе в поле проект значения не зарегистрированного в сервисе, введенное значение не принято полем. Форма «Отчет».	Положительно	
ТС-EMP-014	В поле «Проекты» при выборе значения из появляющегося в поле выпадающего списка, выбранное значение принято полем «Проекты». Форма «Отчет».	Положительно	

ТС-EMP-015	В поле «Проекты» возможно добавление нескольких значений. Форма «Отчет»	Положительно	
ТС-EMP-016	В поле «Проекты» при нажатии на значок удаления в добавленном проекте, проект успешно удален. Форма «Отчет».	Положительно	
ТС-EMP-017	При нажатии на значок удаления в конце поля «Проекты» удалены все добавленные в поле проекты. Форма «Отчет».	Положительно	
ТС-EMP-018	В поле «Поиск в описании» возможен ввод числовых, текстовых, знаковых значений. Форма «Отчет».	Положительно	
ТС-EMP-019	При нажатии на поле «Сотрудники» появляется выпадающий список с сотрудниками, карточки которых зарегистрированы в системе. Форма «Отчет».	Отрицательно	
ТС-EMP-020	В поле «Сотрудники» при выборе значения из появляющегося в поле выпадающего списка, выбранное значение принято полем «Сотрудники».	Положительно	
ТС-EMP-021	В поле «Сотрудники» при нажатии на значок удаления в добавленном сотруднике, сотрудник успешно удален. Форма «Отчет».	Положительно	
ТС-EMP-022	При нажатии на значок удаления в конце поля «Сотрудники» удалены все добавленные в поле сотрудники. Форма «Отчет».	Положительно	
ТС-EMP-023	В поле «Трекер» возможен ввод числовых, текстовых, знаковых значений. Форма «Отчет».	Положительно	
ТС-EMP-024	Проверить работу кнопки «Применить» формы «Отчет» при корректном заполнении параметров. Форма «Отчет».	Положительно	
ТС-EMP-025	В форме «Отчет» при нажатии на кнопку «Настроить столбцы» появляется выпадающий чек-лист. Форма «Отчет».	Положительно	
ТС-EMP-026	Проверить, что все пункты чек-листа работают корректно. Форма «Отчет».	Положительно	
ТС-EMP-027	Проверить работоспособность ручного добавления зарегистрированного в системе значения в поле «Сотрудники», при вводе значения появляется список-подсказка соответствующих вводимому значений. Форма «Отчет».	Положительно	
ТС-EMP-028	Проверить работоспособность ручного добавления зарегистрированного в системе значения в поле «Проекты», при вводе значения появляется список-	Положительно	

	подсказка соответствующих вводимому значений. Форма «Отчет».		
ТС-EMP-029	На странице «Сотрудники» при нажатии на кнопку «+Добавить» открывается форма «Добавить сотрудника».	Положительно	
ТС-EMP-030	Сохранение карточки клиента с заполненным кириллицей полем «Email сотрудника» недоступно. Форма «Добавить сотрудника».	Положительно	
ТС-EMP-031	Проверить реакцию системы на ввод в поле «Дата рождения» некорректного значения. Форма «Добавить сотрудника»	Отрицательно	
ТС-EMP-032	Проверить реакцию системы на ввод в поле «Рейт внешний» текстового значения. Форма «Добавить сотрудника».	Отрицательно	
ТС-EMP-033	Проверить реакцию системы при заполнении поля «Рейт внешний» отрицательным числовым значением. Форма «Добавить сотрудника».	Положительно	
ТС-EMP-034	Проверить что в поле «Рейт внутренний» нельзя вводить больше позволенного числа (2). Форма «Добавить сотрудника».	Положительно	
ТС-EMP-035	Проверить реакцию системы на ввод в поле «Рейт внутренний» текстового значения. Форма «Добавить сотрудника».	Отрицательно	
ТС-EMP-036	Проверить реакцию системы при заполнении поля «Рейт внутренний» отрицательным числовым значением. Форма «Добавить сотрудника».	Положительно	
ТС-EMP-037	Проверить что в поле «Рейт внешний» нельзя вводить больше позволенного числа (2). Форма «Добавить сотрудника».	Положительно	
ТС-EMP-038	Проверить реакцию системы на ввод в поле «Зарботная плата» текстового значения. Форма «Добавить сотрудника».	Положительно	
ТС-EMP-039	В таблице «Месяц. Часы» поля столбца «Часы» не принимают ввод текстового значения. Форма «Добавить сотрудника».	Положительно	
ТС-EMP-040	В таблице «Месяц. Часы» поля столбца «Часы» не принимают ввод текстового значения. Форма «Добавить сотрудника».	Положительно	
ТС-EMP-041	В таблице «Месяц. Часы» поля столбца «Часы» не принимают ввод некорректного числового значения. Форма «Добавить сотрудника».	Отрицательно	

ТС-EMP-042	В таблице «Месяц. Часы» поля столбца «Часы» не принимают ввод некорректного числового значения. Форма «Добавить сотрудника».		
ТС-EMP-043	В таблице «Месяц. Часы» поля столбца «Часы» не принимают ввод некорректного числового значения. Форма «Добавить сотрудника».		
ТС-EMP-044	В таблице «Месяц. Часы» поля столбца «Часы» не принимают ввод некорректного числового значения. Форма «Добавить сотрудника».		
ТС-EMP-045	Проверить, что можно создать сотрудника с активными датами.	Положительно	
ТС-EMP-046	Проверить, что после включения чекбокса "аутсорс" в форме «Добавить сотрудника» в таблице на странице «Сотрудники» чекбокс «аутсорс» отмечен.	Положительно	
ТС-EMP-047	Проверить, что при нажатии на "три точки" появляется меню опций : редактировать, учет времени, сбросить пароль сотруднику, удалить.	Положительно	
ТС-EMP-048	Проверить, что опция редактировать работает корректно.	Положительно	
ТС-EMP-049	Проверить что опция редактировать работает корректно, изменить почту.	Положительно	
ТС-EMP-050	Проверить, что опция редактировать работает корректно, чекбокс "аутсорс".	Положительно	
ТС-EMP-051	Проверить, что опция учет времени работает корректно.	Положительно	
ТС-EMP-052	Проверить что опция "сбросить пароль сотруднику" работает корректно.	Положительно	
ТС-EMP-053	Проверить, что опция "сбросить пароль сотруднику" работает корректно.	Отрицательно	Не понятна функция опции, пароль высылается на эл.почту указанную в карточке сотрудника или сбрасывается (обнуляется).
ТС-EMP-054	Проверить, что опция "сбросить пароль сотруднику" работает корректно, кнопка «Отменить».	Положительно	
ТС-EMP-055	Проверить, что опция "сбросить пароль сотруднику" работает корректно, кнопка «х».	Положительно	
ТС-EMP-056	Проверить что все пункты чек-листа работают корректно, кнопка «Настроить столбцы».	Положительно	

Рисунок №7. Диаграмма результатов выполнения тест-кейсов страницы «Сотрудники».

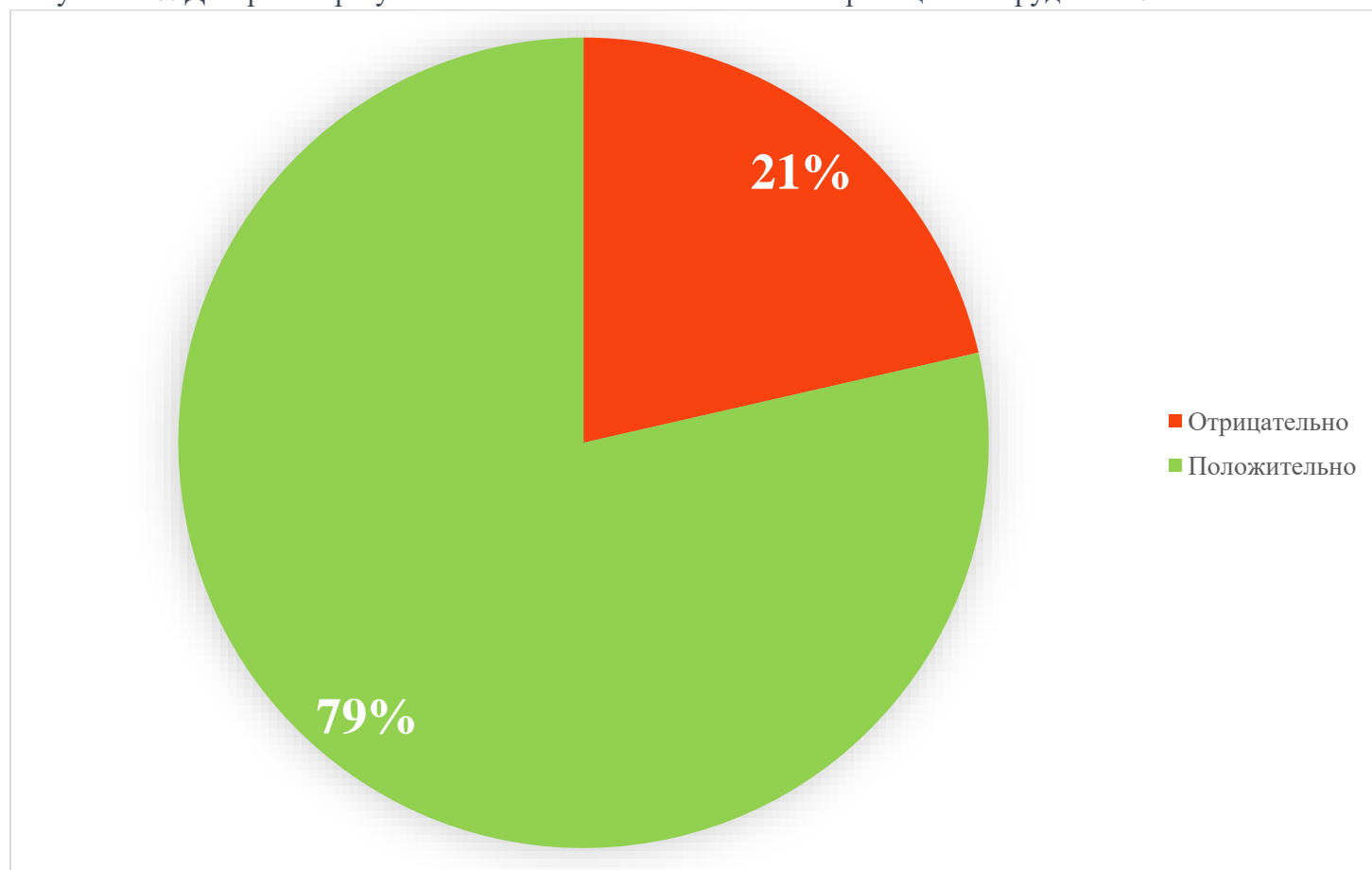


Таблица №6 Чек-лист пройденных проверок в результате тестирования страницы «Учет времени - Таймшит».

№	Названия	Требования и ограничения	Результат	Комментарии
1	Выбор месяца		fail	
2	Выбор проекта		fail	
3	Выбор даты		fail	
4	Удалить		ok	
5	Часов затрачено		fail	
6	Описание		fail	
7	Трекер		fail	

Таблица №7 Чек-лист пройденных проверок в результате тестирования страницы «Учет времени - Таймшит».

№	Названия	Требования и ограничения	Результат	Комментарии
1	Период		ok	
2	Сотрудники		ok	
3	кнопку Применить		ok	

4	График часов по сотруднику	ok	
5	График финансов по внешнему рейту	ok	
6	График финансов по внутреннему рейту	ok	

Рисунок №8. Диаграмма результатов выполнения чек-листов страницы «Учет времени».

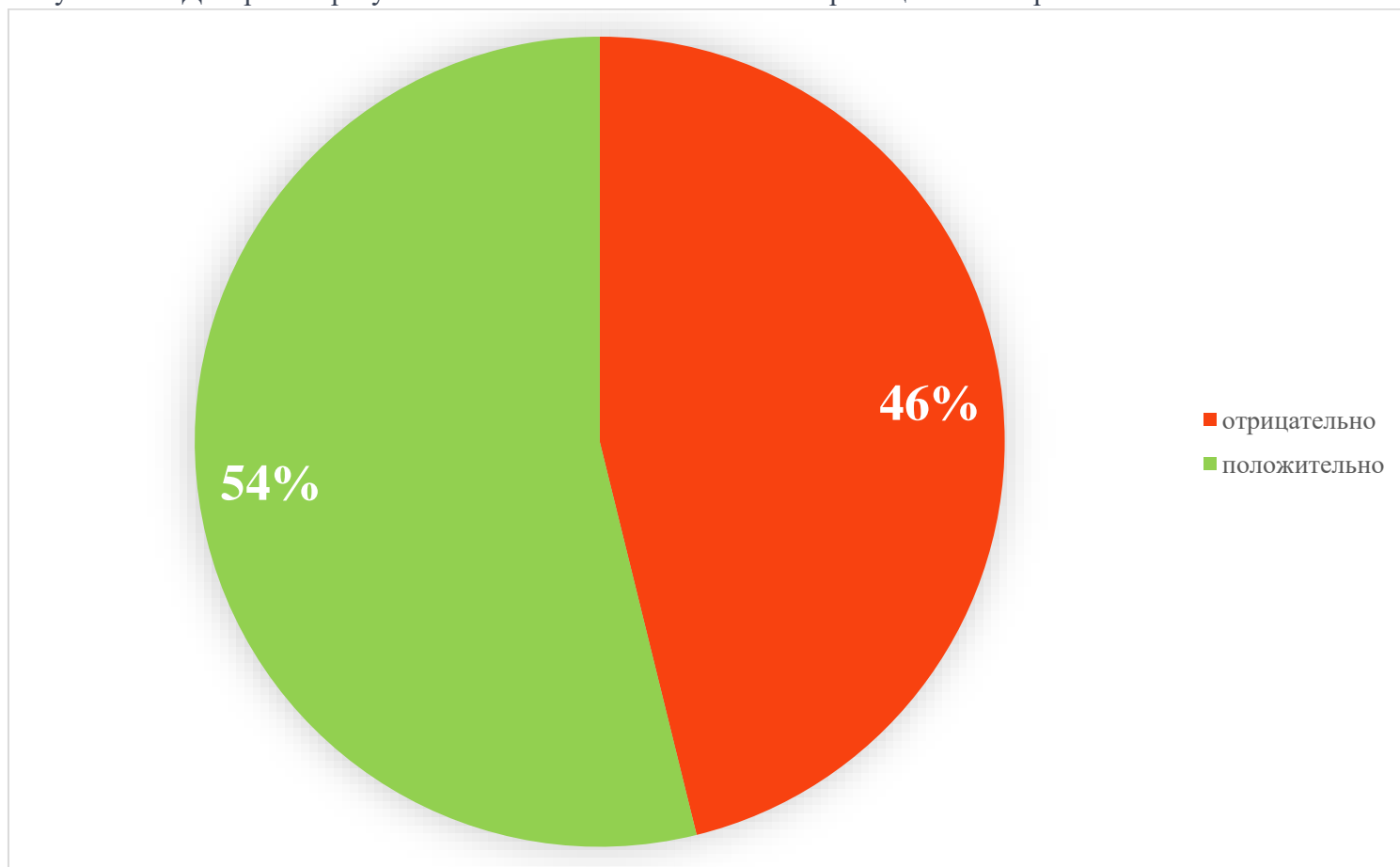


Таблица №8. Тест-кейсы пройденные в результате тестирования страницы «Клиенты» веб-сервиса <https://saveall.ru>.

№ Тест-кейса	Название проверки	Результат	Замечания и рекомендации
ТС-CLI-001	Проверить, что при нажатии на кнопку «Добавить клиента» открывается страница с формами.	Положительно	
ТС-CLI-002	Проверить, что при нажатии на заголовок столбца "Псевдоним", столбец фильтруется в порядке убывания.	Положительно	
ТС-CLI-003	Проверить, что при нажатии на заголовок столбца "Название компании", столбец фильтруется в порядке возрастания.	Положительно	
ТС-CLI-004	Проверить, что при нажатии на заголовок столбца "Создан", столбец фильтруется в порядке убывания.	Положительно	

TC-CLI-005	Проверить, что при нажатии на кнопку фильтр у столбца "Псевдоним" откроется маленькое окно для ввода текста.	Положительно	
TC-CLI-006	Проверить, что при нажатии на фильтр у столбца "Название компании", откроется маленькое окно для ввода текста.	Положительно	
TC-CLI-007	Проверить, что можно фильтровать по введенному названию.	Положительно	
TC-CLI-008	Проверить, что можно отменить фильтр удаляя введенный текст.	Положительно	
TC-CLI-009	Проверить, что при вводе несуществующего названия все варианты исчезнут.	Положительно	
TC-CLI-010	Проверить, что после ввода конкретных данных для двух столбцов, будет показан тот клиент, которого мы ищем.	Положительно	
TC-CLI-011	Проверить, что после ввода конкретных данных для двух столбцов, будет показан тот клиент, которого мы ищем.	Положительно	
TC-CLI-012	Проверить, что при нажатии на кнопку фильтра у столбца "Создан" откроется календарь для выбора промежутка даты.	Положительно	
TC-CLI-013	Проверить, что при вводе несуществующей даты фильтрация не произойдет.	Отрицательно	
TC-CLI-014	Проверить что нельзя вводить буквы в поле для даты.	Отрицательно	
TC-CLI-015	Проверить корректность работы фильтра для выбора даты.	Положительно	
TC-CLI-016	Проверить, что при нажатии на кнопку в столбце "Псевдоним" откроется страница редактирования клиента.	Положительно	
TC-CLI-017	Проверить, что при нажатии на кнопку "Контакты" откроется окно с описанием клиента.	Положительно	
TC-CLI-018	Проверить, что при нажатии на кнопку "Закрыть" закроется окно с описанием клиента.	Положительно	
TC-CLI-019	Проверить, что при нажатии на (три точки) откроется выпадающее меню опций.	Положительно	
TC-CLI-020	Проверить что при нажатии на опцию "Редактировать" откроется страница для редактирования клиента.	Положительно	
TC-CLI-021	Проверить что при нажатии на опцию "Удалить" откроется окно подтверждения операции.	Положительно	
TC-CLI-022	Проверить, что клиент удаляется из списка клиентов, после удаления.	Положительно	

ТС-CLI-023	Проверить, что клиент не удаляется из списка клиентов, после отменены операции через кнопку "Отменить".	Положительно	
ТС-CLI-024	Проверить, что нельзя добавить клиента без информации.	Положительно	
ТС-CLI-025	Проверить, что клиент успешно сохраняется.	Положительно	
ТС-CLI-026	Проверить, что клиент успешно сохраняется.	Положительно	
ТС-CLI-027	Проверить что при нажатии на поле "Псевдоним" откроется выпадающий список вариантов.	Положительно	
ТС-CLI-028	Проверить, что сохранённые псевдонимы можно удалять.	Положительно	
ТС-CLI-029	Проверить, что предлагаемый названием предлагаются из уже сохранённых названий.	Положительно	
ТС-CLI-030	Проверить, что, при включённом жирном шрифте, текста отображенный в поле описания будет жирным шрифтом.	Отрицательно	
ТС-CLI-031	Проверить, что можно успешно редактировать клиента.	Положительно	

Рисунок №9. Диаграмма результатов выполнения тест-кейсов страницы «Клиенты».

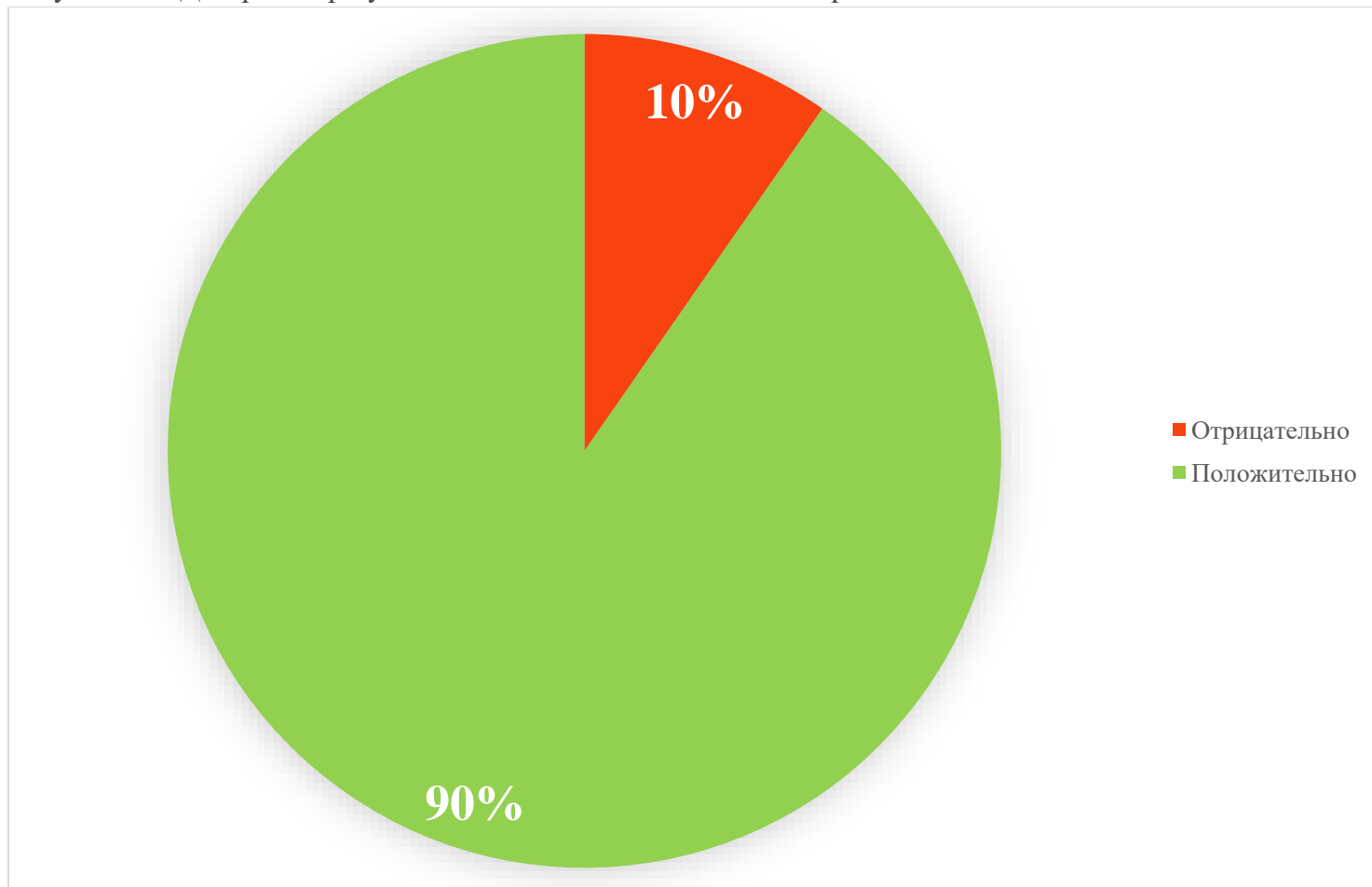


Таблица №8. Тест-кейсы пройденные в результате тестирования страницы «Проекты» веб-сервиса <https://saveall.ru>.

№ Тест-кейса	Название проверки	Результат	Замечания и рекомендации
TC-PRJ-001	Проверить, что при нажатии на поле проекта в столбце «Название проекта» открывается форма для редактирования проекта выбранного проекта.	Положительно	
TC-PRJ-002	Проверить, что при нажатии на кнопку «URL проекта» открывается страница ссылки.	Положительно	
TC-PRJ-003	Проверить, что при нажатии на кнопку (три точки) открывается выпадающее меню опций.	Положительно	
TC-PRJ-004	Проверить, что при нажатии на кнопку «Создать Проект» открывается форма «Создать проект».	Положительно	
TC-PRJ-005	Проверить, что при нажатии на кнопку «Добавить сервис» открывается форма «Добавить сервис».	Положительно	
TC-PRJ-006	Проверить, что нельзя добавить сервис не вводя требуемую информацию.	Положительно	
TC-PRJ-007	Проверить, что при вводе корректных данных и нажатии на кнопку «Добавить» открывается страница «Создать сервис».	Положительно	
TC-PRJ-008	Проверить, что при вводе некорректных данных в поле «Сервис» действие не сохраняется.	Положительно	
TC-PRJ-009	Проверить, что при вводе корректных данных в сервис сохраняется.	Положительно	
TC-PRJ-010	Проверить, что при присутствии пустых полей сервис не сохранится.	Положительно	
TC-PRJ-011	Проверить, что нельзя вводить сумму в не списке прилагаемого листа.	Положительно	
TC-PRJ-012	Проверить, что при вводе неправильного токена нельзя сохранить действие.	Отрицательно	
TC-PRJ-013	Проверить, что можно изменить сервис в странице "Создать сервис" после выбора сервиса.	Отрицательно	
TC-PRJ-014	Проверить, что можно изменить сервис в странице "Создать сервис" после выбора сервиса.	Положительно	

TC-PRJ-015	Проверить, что можно изменить сервис в странице "Создать сервис" после выбора сервиса.	Отрицательно	
TC-PRJ-016	Проверить, что поле "Порог баланса" принимает только цифры.	Отрицательно	
TC-PRJ-017	Проверить что поля "Порог баланса" принимает только цифры.	Отрицательно	
TC-PRJ-018	Проверить, что сервис не сохранятся без заполнения обязательных полей	Положительно	
TC-PRJ-019	Проверить, что при заполнении всех обязательных полей сервис сохраняется.	Положительно	
TC-PRJ-020	Проверить функционал поля «Введите любую строку кода сайта».	Отрицательно	
TC-PRJ-021	Проверить, что сервис не сохранятся без заполнения обязательных полей.	Положительно	
TC-PRJ-022	Проверить, что можно изменить имя сервиса.	Положительно	
TC-PRJ-023	Проверить, что при выборе сервиса "b2b.domains.reg.ru" открывается страница с соответствующими полями.	Положительно	
TC-PRJ-024	Проверить, что при выборе сервиса "b2b.domains.reg.ru" открывается страница с соответствующими полями.	Положительно	
TC-PRJ-025	Проверить, что нельзя добавить сервис с пустыми полями.	Положительно	
TC-PRJ-026	Проверить, что можно сохранить сервис при вводе корректных данных во все обязательные поля.	Отрицательно	
TC-PRJ-027	Проверить, что нельзя сохранить сервис при вводе некорректных данных в поле «Логин».	Положительно	
TC-PRJ-028	Проверить, что нельзя сохранить сервис при вводе некорректных данных в поле «Пароль».	Положительно	
TC-PRJ-029	Проверить, что нельзя сохранить сервис при вводе некорректных данных в поле «Уведомлять за».	Положительно	
TC-PRJ-030	Проверить, что при выборе сервиса «b2b.hostings.reg.ru» открывается страница с соответствующими полями.	Положительно	
TC-PRJ-031	Проверить, что нельзя добавить сервис с пустыми полями.	Положительно	
TC-PRJ-032	Проверить, что можно сохранить сервис при вводе корректных данных во все обязательные поля.	Отрицательно	

TC-PRJ-033	Проверить, что нельзя сохранить сервис при вводе некорректных данных в поле «Логин».	Положительно	
TC-PRJ-034	Проверить, что нельзя сохранить сервис при вводе некорректных данных в поле «Пароль».	Положительно	
TC-PRJ-035	Проверить, что нельзя сохранить сервис при вводе некорректных данных в поле «Уведомлять за».	Положительно	
TC-PRJ-036	Проверить, что при нажатии на иконку «Настройки» откроется страница «Настройки уведомлений сервиса...».	Положительно	
TC-PRJ-037	Проверить, что при нажатии на иконку «Настройки» откроется страница «Настройки уведомлений сервиса...».	Положительно	
TC-PRJ-038	Проверить, что при нажатии на иконку «Обновить сервис» страница обновляется.	Положительно	
TC-PRJ-039	Проверить, что при нажатии на иконку «Удалить» открывается окно с вопросом подтверждения операции.	Положительно	
TC-PRJ-040	Проверить, что при нажатии на иконку «Удалить» открывается окно с вопросом для подтверждения операции, в котором при нажатии на кнопку «Удалить» сервис удаляется.	Положительно	
TC-PRJ-041	Проверить, что при нажатии на кнопку «Отменить» в окне для подтверждения операции, закрывается окно подтверждения операции.	Положительно	
TC-PRJ-042	Проверить, что при выборе из опции проекта «Задачи проекта», откроется страница «Задачи проекта».	Положительно	
TC-PRJ-043	Проверить, что при нажатии на кнопку «+Добавить» открывается окно «Создать задачу»	Положительно	
TC-PRJ-044	Проверить, что нельзя добавить задачу без обязательных полей.	Положительно	
TC-PRJ-045	Проверить, что можно добавить задачу заполнив обязательные поля.	Положительно	
TC-PRJ-046	Проверить, что нельзя вводить буквы в поле «Оценка времени ч.».	Отрицательно	
TC-PRJ-047	Проверить, что нельзя вводить символы в поле «Оценка времени ч.».	Отрицательно	
TC-PRJ-048	Проверить, что нельзя вводить отрицательно числовое значение в поле «Оценка времени ч.».	Отрицательно	
TC-PRJ-049	Проверить, что при нажатии на поле «Период» открывается выпадающий список вариантов (Можно тестировать).	Положительно	

TC-PRJ-050	Проверить, что при нажатии на поле «Период» открывается выпадающий список вариантов (В работе).	Положительно	
TC-PRJ-051	Проверить, что в поле «Период» нельзя ввести незарегистрированный в системе собственный вариант.	Положительно	
TC-PRJ-052	При нажатии кнопку «+Добавить» открывается окно «Создать задачу».	Положительно	
TC-PRJ-053	Проверить, что при нажатии на поле «Назначить на:» открывается выпадающий список с сотрудниками, зарегистрированными в системе.	Положительно	
TC-PRJ-054	Проверить, что при нажатии на поле «Назначить на:» открывается выпадающий список (В работе).	Положительно	
TC-PRJ-055	Проверить, что в поле «Назначить на:» нельзя вводить не сохранённый вариант.	Положительно	
TC-PRJ-056	Проверить, что при нажатии на поле «Теги» открывается выпадающий список вариантов.	Положительно	
TC-PRJ-057	Проверить, что в поле «Теги» можно вводить новый тег.	Положительно	
TC-PRJ-058	Проверить, что в поле «Описание» можно вводить текст из символов, чисел и букв.	Положительно	
TC-PRJ-059	Проверить, что в поле «Описание» можно писать жирным шрифтом.	Положительно	
TC-PRJ-060	Проверить, что в поле «Описание» можно писать с нумерацией.	Положительно	
TC-PRJ-061	Проверить, что при заполнении всех полей можно добавить задачу.	Положительно	
TC-PRJ-062	Проверить, что при нажатии на опцию «Удалить» откроется окно для подтверждения операции.	Положительно	
TC-PRJ-063	Проверить, что при нажатии на опцию «Удалить» проект удаляется.	Положительно	
TC-PRJ-064	Проверить, что при нажатии на кнопку «Отменить» операция удаления отменяется.	Положительно	
TC-PRJ-065	Проверить, что с пустыми полями нельзя добавить проект.	Положительно	
TC-PRJ-066	Проверить, что при нажатии на кнопку «Закрыть» операция отменяется, окно «Создать проект» закрывается.	Положительно	
TC-PRJ-067	Проверить, что можно создать проект без ссылки.	Положительно	
TC-PRJ-068	Проверить, что можно создать проект заполнив все поля.	Положительно	

TC-PRJ-069	Проверить, что при нажатии на кнопку «создать доступ» открывается окно «Редактировать доступ».	Положительно	
TC-PRJ-070	Проверить, что при нажатии на кнопку «Закрыть» закрывается окно «Редактировать доступ».	Положительно	
TC-PRJ-071	Проверить, что при нажатии на кнопку «Применить» с пустыми полями, доступ не сохраняется.	Положительно	
TC-PRJ-072	Проверить, что можно вводить текст в поле «Логин».	Положительно	
TC-PRJ-073	Проверить, что можно вводить текст в поле «Пароль».	Отрицательно	
TC-PRJ-074	Проверить, что можно вводить ссылку в поле «URL».	Положительно	
TC-PRJ-075	Проверить, что можно вводить длинный текст в поле «Описание».	Положительно	
TC-PRJ-076	Проверить, что после ввода большого текста в поле описание, в листе доступов, отдел «Описание» отображается в нескольких линиях.	Отрицательно	
TC-PRJ-077	Проверить, что нельзя сохранить действие вводя только описание.	Положительно	
TC-PRJ-078	Проверить, что нельзя создать доступ без логина.	Отрицательно	
TC-PRJ-079	Проверить, что нельзя создать доступ без пароля.	Положительно	
TC-PRJ-080	Проверить, что нельзя создать доступ без описания.	Положительно	
TC-PRJ-081	Проверить, что нельзя ввести произвольный текст в место ссылки.	Положительно	
TC-PRJ-082	Проверить, что при нажатии на кнопку «Сервисы» откроется страница «Интеграции с сервисами».	Положительно	
TC-PRJ-083	Проверить, что при нажатии на кнопку со значком (копировать) текст (логин доступа) будет скопирован.	Положительно	
TC-PRJ-084	Проверить, что при нажатии на кнопку со значком (копировать) текст (пароль доступа) будет скопирован.	Положительно	
TC-PRJ-085	Проверить, что при нажатии на кнопку со значком (копировать) текст (ссылка «доступ») будет скопирован.	Положительно	
TC-PRJ-086	Проверить, что при нажатии на кнопку «Копировать данные в буфер» из выпадающего списка опций «доступа», все данные о «доступе» будут скопированы.	Положительно	

TC-PRJ-087	Проверить, что при нажатии на кнопку «Редактировать» из выпадающего списка опций «доступа» откроется страница «Редактировать логин/пароль».	Положительно	
TC-PRJ-088	Проверить, что при нажатии на кнопку «Редактировать» из выпадающего списка опций «доступа» откроется страница «Редактировать логин/пароль».	Положительно	
TC-PRJ-089	Проверить, что при нажатии на кнопку «назад к проекту» в странице «Редактировать логин/пароль», пользователь отправляется на страницу «Редактировать проект».	Положительно	
TC-PRJ-090	Проверить, что при нажатии на опцию «удалить» из опции доступа, откроется окно для подтверждения операции.	Положительно	
TC-PRJ-091	Проверить, что при нажатии на опцию «удалить» окна для подтверждения операции, доступ будет удален.	Положительно	
TC-PRJ-092	Проверить, что при нажатии на кнопку «Отменить» из окна для подтверждения операции, окно закроется, операция будет отменена.	Положительно	
TC-PRJ-093	Проверить, что при нажатии на кнопку «сохранить» откроется страница «Проекты».	Положительно	
TC-PRJ-094	Проверить, что нельзя вводить не ссылку в поле «URL проекта».	Положительно	
TC-PRJ-095	Раздел «План» страницы меню «Проекты» открывается и доступен пользователю.	Положительно	

Рисунок №10 Диаграмма результатов выполнения тест-кейсов страницы «Проекты».

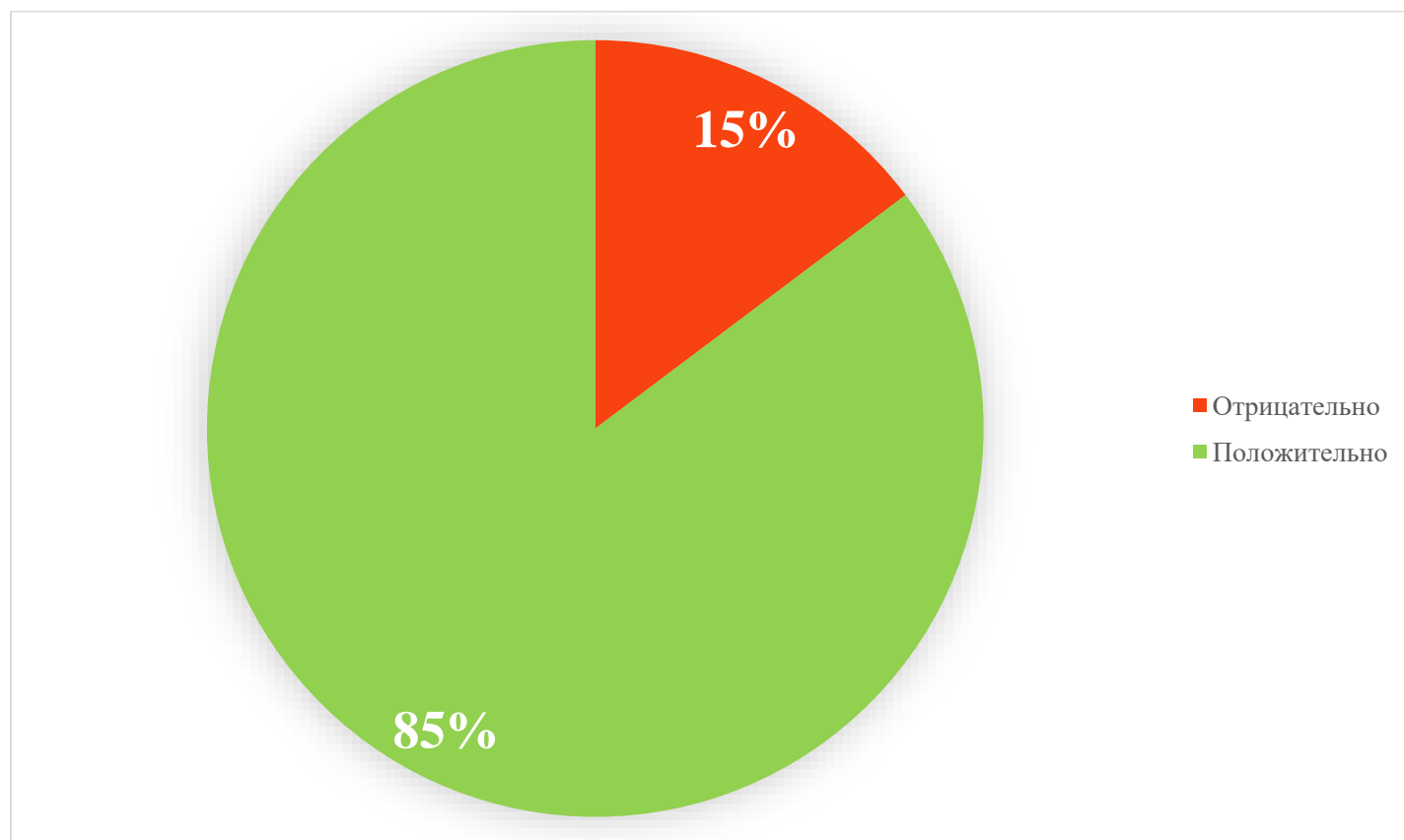


Рисунок №11 Сводная диаграмма результатов тестирования веб-сервиса <https://saveall.ru>.

